

Podzim

Sešit aktivit

pro děti






PODZIM TRASOVÁNÍ





Najdi správnou cestu, která pomůže veverce dostat se k žaludu.



PODZIM PÁROVÁNÍ

Najdi a spoj stejné listy





PODZIM MALOVÁNÍ




Dokresli druhou půlku obrázku



ŽALUD



LIST



DYNĚ



HOUBA



PODZIM ZAMYŠLENÍ



Pokyny: Dokončete věty. Pak namalujte několik obrázků, které vyjadřují, proč milujete podzim.

Miluji podzim, protože...

Moje nejoblíbenější podzimní aktivita je...



Moje nejoblíbenější podzimní ovoce je...



PODZIM

HLEDÁNÍ POKLADU

Zaškrtněte každou položku, kterou najdete. První, kdo najde všechny položky, vyhrává.



PODZIM PAMĚŤOVÁ HRA


Vytiskněte (2x), nastříhejte karty a zahrajte si pexeso.



PODZIM POČÍTACÍ




Spočítej podzimní předměty a napiš jejich počet do rámečku.



PODZIM BLUDIŠTĚ



Pomoz dívce dostat se k hromadě, aby
našla králíčka.





PODZIM POČÍTACÍ

Spočítej podzimní předměty a napiš číslo do kroužku.



PODZIM

GRAFOMOTORIKA

Pomozte dívkám najít cestu k dýním.



Špehují svým malým okem PODZIMNÍ SKLIZEŇ

Spočítej obrázky a napiš jejich čísla.






















Špehuji svým malým okem PODZIMNÍ SKLIZEŇ

KLÍČ S ODPOVĚĐMI



7



6



4



3



5



8



9



3



4



2



AUTUMN VOCABULARY



Write the words under the pictures.

Pine corn - Pumpkin - Scarecrow - Windmill - Acorn
Mushroom - Apple - Rake - Harvest - Maple leaf
Rain boots - Umbrella





PODZIMNÍ SLOVNÍ ZÁSoba





Pojmenuj obrázky

Borovice - Dýně - Strašák - Větrný mlýn - Žalud - Houba -
Jablko - Hrábě - Sklizeň - Javorový list
Holínky - Deštník



MŮJ PODZIM PLÁNY

Nakreslete obrázky aktivit, které plánujete dělat na podzim.





PODZIM

ABECEDNÍ VÝZVA

Na každé písmeno abecedy vymysli jedno slovo s podzimní tematikou.

A	_____
B.	_____
C	_____
D	_____
A	_____
F	_____
G	_____
H	_____
JÁ	_____
J.	_____
K.	_____
L	_____
M	_____

N	_____
THE	_____
P	_____
OTÁZKA	_____
R	_____
S	_____
T	_____
V	_____
V	_____
V	_____
X	_____
A	_____
S	_____




VYTVOŘTE SI VLASTNÍHO STRAŠÁKA



Navrhňte a nakreslete si vlastního strašáka. Využijte prostor k přidání oblečení, klobouků a rysů obličeje.





OSVĚDČENÍ O DOKONČENÍ



Gratulujeme! Dokončili jste podzimní sešit s aktivitami!
Napište své jméno a ozdobte odznak.

