


ROSOMÁČEK

číslo 2.
2022






Milí spolušáci.

Máme pro vás nové číslo našeho školního časopisu, který jste si zároveň i tak trošku sami vytvořili. Asi tušíte, že toto číslo bude věnováno strašidelnému svátku, který se nazývá HALLOWEEN. A protože to není typický český svátek, jako je třeba posvícení nebo masopust, tak nás napadlo, že byste se mohli touto cestou

něco o HALLOWEENU dozvědět. Takže se posadte, rozsviďte si raději světla, ať se nebojíte a jdeme na to:



Halloween jehož název je odvozen od „all hallows even“, tedy předvečer Věch svatých, se slaví 31. října. Pochází z Irska, kde se v ten to den slaví Samhain, neboli pohanský svátek, který oslavoval konec léta a prolnal se při něm svět živých a mrtvých. Věřilo se, že v noci z 31. října na 1. listopad

se domů vracely duše zemřelých a hledají pomoc příbuzných, aby mohli spět do země mrtvých. Aby duchové neabloudili, lidé jim svítili svíčkami z vydlabaných řep.



1. A 2. ROČNÍK



- 1 - Černá
- 2 - Žlutá
- 3 - Růžová
- 4 - Zelená
- 5 - Fialová
- 6 - Hnědá
- 7 - Šedá




Plese, plese síděl smilí,
ale rybu soba chytí.
Kdo to je?
(synovec)



Má to oči jako kočka,
mňouká to jako kočka,
má to ocas jako kočka,
ale není to kočka.
Co to je?
(kocour)



31. října
 Copak máme dneska
 zadání, kdo pak to
 jen tuší?
 Halloween je
 svlátní svátek,
 všech zemřelých
 duší.



Děně sámkle, děně
 sody, vydlabaně
 mají hlavy, je to si
 ten svátek známý,
 Halloween sedí
 každý slaví.



Jednou venku, při selmění
 děti v svesidla se mění.
 Od domu k domu běhají
 a koledu všim říkají.
 Dejte nám sladkou koledu,
 nebo vám něco provedu.





Návod na pavoučí čelenku

1. Budeš potřebovat:


- černej barevný papír, míšky, lepidlo, malovací oči, seřiváčku, pravítko, kuličku

2. Pracovní postup:

- pomocí pravítka narysuj dva stejně silné proušky (asi 5 cm) a odstříkni je a sklep k sobě, aby vznikl dlouhý pruh
- šedý papír nastříkaj na 8 tenkých proušků (asi 2 cm silných) a tyto proušky slož jako harmoniku
- tenké proušky potom přilep se spodní strany na ten silný pruh
- seřij k sobě konce silného pruhu
- nalep na čelenku oči

HÁDANKA

Je to oranžové a tak mák středně velké. Ji se to v polévce. Poroste se to asi až do 1,5 metru.



holčička a pes
Byla jedna holčička a večer šla ven. Najednou něco našustilo v křoví. Vyběhl na ni pes, který měl úžasnou mohu. Holčička k němu přišla a zavolala veserynáři. On pejskovi dal vodku. Za chvíli přijel veserynář, který řekl že nikdy neviděl tak divný housník. Veserynář už musel jet s pejskem, a holčička šla domů. Ale najednou viděla psa, který se hrál s černou kočkou.

Pokus se domyslet, jak příběh pokračoval ☺



CANDLE

3. a 4. ročník


řemesla

GHOST



sloviček anglických

MUMMY



SPIDER



broom

witch



SKELETON



BAT



SKULL



SPIDER WEB



EYE



GRAVE

ZE ŽIVOTA 5. TŘÍDY

Do třídy chodí Kačka, Kiki, Eliška, Mikuláš, Pěťka, Matěj, Ondra a Dáňa. Všichni jsme kamarádi.



V říjnu jsme ráčili spoustu zajímavých akcí.

Nejzajímavější byl model Karlova mostu, který jsme vytvářeli 3 hodiny a všem se práce na modelu vydařila. Bylo hezké počasí a my jsme vyrazili do přírody s cílem nasbírat přírodniny. Nasbírali jsme kaštanový listy, šípky a šišky. Z nich jsme vytvořili naškolní zahradě mandaly.

Na fotkách je vidět i naše práce s fantazií při malování a lepení listů

PODZIMNÍ VÍLY.



20. října byla ve škole oslava Halloweena. Přišli jsme v maskách, probíhalo veselé učení, výroba pecených mumií, strašidelného rámečku a také luštění kvízů - hledali jsme rozdílné čarodějnické klobouky a hledání rozdílu ve strašidelném lese.




a pro čtenáře našeho časopisu přikládáme recept na
ČARODĚJNICKOU PIZZU

UVAŘÍME   NA
NĚJ POKLADEME ,   
ŠUNKU A  A  220°C
PAK 

POZOR!! TENTO RECEPT **JEN** PRO **STRAŠIDLA!!**

Suroviny z receptu můžeme nahradit:
stehýnky ze žáby, křídly z netopýra, pavoučí nohou nebo kůží z hada. Doporučujeme si k pizze uvařit tajemný čarodějnický lektvar z: hadího jedu, netopýřích drápi, sojčích uší, mečích ulit a muších křídel. Pro křepšem!

Chuti a barvy lektvaru přidáme nadrcenou **MUCHOMŮRKU ZELENOU.** 

Pro chytré hlavy.
Najdi slova v krámu.

R	A	J
Č	T	A
R	U	K
V	A	U
B	O	B
Č	A	P

- AUTA
- BOB
- RUB
- JAKUB
- CAP

HALLOWEENSKÉ SOUTĚŽE

MUMIE



Soutěžící se rozdělí na dvojice. Jeden ze dvojice omotává toho druhého toaletním papírem a udělá z něho mumii.



LOVENÍ JABLEK



Soutěžící loví jablka z mísy naplněné vodou jen ústy, ruce má za zády. Vyhrává ten, kdo jablko vyloví a rychle sní.



HÁDÁNÍ STRAŠIDLA



Soutěžící má na čele nalepený lístek s názvem strašidla. Musí správnými otázkami uhádnout své jméno.



MOMENTKY Z HALLOWEENU




HALLOWEEN VE ŠKOLNÍ DRUŽINĚ



Halloween už klepal na dveře a už jsme se na něj moc těšili. Vytvořili jsme duchy, čarodějnice, kostry, přetězy. Ve čtvrtek 20.10. jsme hráli na Halloween party. Soutěžili jsme a tančili. Za své snažení jsme získali sladkosti a dobroty od šikovných maminek.



HALLOWEENSKÁ VÝZDOBA



Najdeš 10 rozdílů na obrázcích?



A co takhle malá anketa?

1. Co máš raději: a) Vánoce b) Halloween
2. Kdo ti je víc sympatický: a) had b) pavouk
3. S kým bys raději povečeřel: a) upír b) kostlivec
4. Trick or treat říkají děti, když koledují a znamená to:
Dej mi něco, nebo: a) tě sním b) ti něco provedu
5. Kolik nohou má pavouk: a) 6 b) 8
6. Kterou masku máš nejraději:

